

オンライン授業開設について

○継続的な「学習の場」の確保にむけて

政府より発令された緊急事態宣言をうけ、新型コロナウイルス感染拡大防止策として、学習塾 ぶんせいにおきましても、通常授業のオンライン授業への移行を行います。臨時休校など、まさに非日常の日々が続いておりますが、こと学習においては継続と不断の努力が実を結ぶものと考えております。継続的な「学習の場」の確保にむけ、ご協力賜りますよう、何卒よろしくお願いたします。

○オンライン授業 概要

「Cisco Webex Meetings」を使用して、生徒—講師間の双方向のコミュニケーションが可能な授業を行います。ご家庭におきましてはスマートフォン・タブレット・PCでの受講が可能です。（使用データ量が多いため、Wi-Fi環境もしくはPCでの受講がおすすめです。）授業時間につきましては、別途「オンライン授業時間割」をご覧ください。



○オンライン授業参加方法

事前準備

STEP 1


 bunsei1999@gmail.com
にメールを送信
件名：オンライン授業登録アドレス
本文：学年、受講科目、氏名

STEP 2



Webex Meetings
「Cisco Webex Meetings」を
デバイスにインストールします。
(登録は不要です)
iPhoneの場合…App Storeよりインストール
Androidの場合…Google Playよりインストール
PCの場合…「Webex」で検索もしくは
<https://www.webex.com/ja/videoconferencing.html>
よりインストール

授業当日



STEP 1

 bunsei1999@gmail.comより
「授業のURL」「パスワード」
がメールで届きます

STEP 2

 「授業のURL」をクリック（タップ）
「パスワード」を入力
ロビーにて待機します

STEP 3

 授業を受講します
授業中は基本的にマイクは「ミュート」
(発言を求められたときには
 ミュートを解除して発言してください)